

LAPITEC



Il Lapitec[®], materiale minerale 100% naturale in tutta la sua massa è **l'unica pietra sinterizzata certificata al mondo**, riconosciuta nella cultura del design per reinterpretare rivestimenti, pavimentazioni, SPA, piscine, piani cucina, yacht e bagni.

Il Lapitec[®] è la soluzione per chi desidera vivere al meglio il proprio ambiente.


Sintesi di una essenza raffinata ed espressione di una dimensione estetica per uno stile di vita esigente.




PIETRA SINTERIZZATA

GRUPPO 1


BIANCO ASSOLUTO



BIANCO CREMA



BIANCO POLARE



GRUPPO 2

BIANCO VITTORIA





NERO ANTRACITE



GRUPPO 3

NERO ASSOLUTO



LEGENDA

- = LUCIDO
- = SATIN
- = VESUVIO (STRUTTURATO)

- = VELLUTO
- = SPESSORE 12 MM
- = SPESSORE 20 MM

DIMENSIONI LASTRE STANDARD CM 344X154

GRUPPO 4

GRIGIO CEMENTO



TERRA AVANA




GRUPPO 5

BIANCO ANGELICA



BIANCO ANDROMEDA



BIANCO GIULIA



BIANCO SERENA



GRUPPO 6

BIANCO ATENA



BIANCO OLIMPIA







PIANO A INDUZIONE LAPITEC CHEF



Da sempre legata al mondo kitchen.

Lapitec presenta **Lapitec Chef**, un sistema cottura a induzione di ultima generazione, completamente celato sotto il piano in pietra sinterizzata e attivato da un Cooking Mat brevettato.

Quando non è in funzione, rimangono visibili esclusivamente

i piccoli display e i comandi touch; in questo modo il piano cottura resta libero da ingombri, mantiene un'estetica essenziale ed è facile da pulire.

La tecnologia migliore incontra la bellezza materica e senza tempo del Lapitec, per un risultato unico.



INVISIBILE, PRATICO, SICURO.

L'unità a induzione a 4 fuochi è perfettamente integrata sotto il top in Lapitec.

Posizionando un apposito Cooking Mat in silicone sul piano, dei sensori magnetici ne attivano i comandi touch e consentono l'accensione del sistema.

Questo significa che in assenza di questo apposito tappetino, il piano cottura a induzione e i relativi comandi risultano inattivi e completamente sicuri.

Questo per rendere più agevole le operazioni di pulizia e contestualmente per consentire l'impiego della superficie di lavoro per altre attività, come la preparazione dei cibi o l'impiastramento.



UN COOKING MAT UNICO E BREVETTATO.

Il Cooking Mat di Lapitec Chef è stato brevettato e sviluppato, insieme all'unità a induzione, attraverso un processo di ricerca condotto da una spin-off del *Laboratorio di Elettrotermia dell'Università di Padova*.

Ogni tappetino, lavabile in lavastoviglie, copre un'area di cottura dell'equivalente di 2 fuochi.

Può essere utilizzato singolarmente all'occorrenza.

Un elettrodomestico user-friendly, facile e veloce da usare.



CARATTERISTICHE di Lapitec Chef



Dimensioni:
4 aree cottura - 352x475 mm



Dimensioni Cooking Mat:
292x420 mm



Potenza energetica piano induzione:
Potenza massima 7000 W



Touchpad con 9 livelli di potenza dei fuochi



Modalità bodge e childlock



Compatibile con tutte le stoviglie per induzione



Cooking Mat lavabile in lavastoviglie



Compatibile con Lapitec in tutte le sue finiture e colori