

SILESTONE



Silestone è costituito da oltre il 94% di quarzo naturale che lo rende straordinariamente duro e resistente.

Silestone è una superficie non porosa che garantisce elevati standard igienici e antibatterici. **Un insieme di vantaggi che assicurano una elevata resistenza alle macchie.**


La scelta di un piano cucina Silestone non sarà solo estetica, ma vi garantirà alte prestazioni, superiori a qualsiasi altro materiale.

 **silestone**[®]
Designed by COSENTINO

QUARZO

GRUPPO 1

BLANCO NORTE




GRIS EXPO



MARENGO



NOKA



ROUGUI



GRUPPO 2

ARDEN BLUE



BIANCO MAPLE



CAMDEN



CEMENTO SPA




CORAL CLAY



MIAMI WHITE




NEGRO TEBAS



ROYAL REEF



WHITE STORM




GRUPPO 3

ARIEL



BRASS RELISH



CINDER CRAZE



CONCRETE PULSE



LIME DELIGHT



DESERT SILVER



MIAMI VENA



SNOWY IBIZA




YUCON



BLANCO STELLAR



NEGRO STELLAR



ARCILIA RED




BIANCO ZEUS



CALA BLUE



CINCEL GREY



GRUPPO 4

CHARCOAL SOAPSTONE



CORKTOWN



ETERNAL SERENA




FARO WHITE



KENSHO



LAGOON



NOLITA



PEARL JASMINE



POBLENOU



POSIDONIA GREEN



SEAPORT



WHITE ARABESQUE



GRUPPO 3.5

GRUPPO 5


CALYPSO



ICONIC WHITE



ETERNAL MARQUINIA




ETERNAL STATUARIO



GRUPPO 6

ETERNAL CALACATTA GOLD



ETERNAL NOIR



ETHEREAL DUSK



ETHEREAL GLOW



ETHEREAL HAZE



ETHEREAL NOCTIS



LEGENDA

- = FORMATO JUMBO CM 325X159
- = LUCIDO
- = SUEDE (FINITURA OPACA)
- = VOLCANO (STRUTTURATO OPACO)

DIMENSIONI LASTRE STANDARD CM 300X140



SILESTONE® È ALTAMENTE RESISTENTE ALLE MACCHIE, AGLI ACIDI COMUNI ED HA UN'ELEVATA RESISTENZA AI GRAFFI NELL'USO QUOTIDIANO DELLA CUCINA ED È FACILE DA MANTENERE.

